

**PENGUKURAN PERJANJIAN KINERJA ESL. II TRW. IV TAHUN 2023
DINAS PEKERJAAN UMUM DAN PENATAAN RUANG KABUPATEN GOWA**

No.	SASARAN	INDIKATOR KINERJA	SATUAN	TARGET	MONEV				CAPAIAN			
					I	II	III	IV	I	II	III	IV
MISI 1												
Meningkatkan aksesibilitas dan mobilitas wilayah dalam mendukung pertumbuhan ekonomi, peningkatan daya saing dan meningkatkan kesejahteraan masyarakat dengan penyediaan jaringan jalan dan jembatan yang andal dan terpadu												
1	Meningkatnya kualitas Inprastruktur jalan dan jembatan	Proporsi Panjang jaringan Jalan Kabupaten dalam Kondisi Baik	%	95,76	23,94	23,94	23,94	23,94	0,25	0,50	0,75	1,00
		Persentase Tingkat Kemantapan Jembatan	%	100,00	25,00	25,00	25,00	25,00	0,25	0,50	0,75	1,00
MISI 2												
Meningkatkan kualitas lingkungan permukiman yang layak huni dan produktif melalui pembinaan dan fasilitasi pengembangan infrastruktur permukiman yang terpadu, andal dan berkelanjutan												
2	Meningkatnya Kualitas Inprastruktur permukiman dan pelayanan infrastruktur dasar permukiman	Persentase kenaikan drainase dalam kondisi baik	%	70,10	17,53	17,53	17,53	17,53	0,25	0,50	0,75	1,00
		Persentase jumlah bangunan yang representatif	%	10,00	2,50	2,50	2,50	2,50	0,25	0,50	0,75	1,00
		Persentase penduduk berakses air bersih	%	100,00	25,00	25,00	25,00	25,00	0,25	0,50	0,75	1,00
		Persentase Ketersediaan jalan lingkungan pada kawasan permukiman	%	54,20	13,55	13,55	13,55	13,55	0,25	0,50	0,75	1,00
MISI 3												
Mewujudkan Penataan Ruang sebagai acuan matra spasial pembangunan daerah serta keterpaduan pembangunan Infrastruktur Pekerjaan Umum Permukiman berbasis penataan ruang dalam rangka pembangunan berkelanjutan												
3	meningkatnya ketaatan semua pihak terhadap pelaksanaan RTRW	Rasio bangunan ber IMB per satuan bangunan	%	0,84	0,21	0,21	0,21	0,21	0,25	0,50	0,75	1,00
MISI 4												
Mewujudkan pengelolaan dan pengembangan sarana dan prasarana irigasi secara optimal dan berkelanjutan yang mendukung ketahanan air dan kedaulatan pangan												
4	Meningkatnya Ketersediaan dan Pemeliharaan jaringan irigasi agar dapat berfungsi dengan baik	Persentase luas areal irigasi dalam kondisi baik	%	84,99	21,25	21,25	21,25	21,25	0,25	0,50	0,75	1,00

Program

1. Program Penyelenggaraan Jalan
2. Program Pengelolaan Sumber Daya Air (SDA)
3. Program Penyelenggaraan Penataan Ruang
4. Program Pengelolaan dan Pengembangan sistem penyediaan air minum
5. Program Pengembangan Sistem dan Pengelolaan Persampahan Regional
6. Program Pengelolaan dan Pengembangan Sistem Air Limbah
7. Program Pengelolaan dan Pengembangan sistem Drainase
8. Program Penataan Bangunan Gedung
9. Program Penataan Bangunan dan Lingkungannya
10. Program Pengembangan Jasa Konstruksi
11. Program Penunjang Urusan Pemerintahan Daerah Kabupaten/Kota

Anggaran

Rp	110.900.007.330
Rp	12.479.296.673
Rp	487.038.500
Rp	220.465.561
Rp	-
Rp	188.275.000
Rp	1.058.346.000
Rp	70.777.363.354
Rp	1.236.435.312
Rp	145.488.515
Rp	13.293.583.083
Jumlah Rp	210.786.300.488

Sungguminasa, 29 Desember 2023

Kepala Dinas Pekerjaan Umum dan Penataan Ruang



IRUSY ALIMUDDIN

19661091990031009

PENGUKURAN PERJANJIAN KINERJA TRIWULAN IV TAHUN 2023
DINAS PEKERJAAN UMUM DAN PENATAAN RUANG
SEKRETARIAT DINAS


NO.	SASARAN	INDIKATOR KINERJA	TARGET	MONEV				CAPAIAN				PENJELASAN KINERJA
				TRW I	TRW II	TRW III	TRW IV	TRW I	TRW II	TRW III	TRW IV	
1	2	3	4									7
1	Meningkatnya kualitas Penunjang Urusan Pemerintahan Daerah Kabupaten/Kota	Persentase Kinerja layanan Urusan Pemerintahan Daerah	100%	25	25	25	25	25%	50%	75%	100%	Capaian kinerja Layanan Urusan Pemerintahan Dinas PUPR 100%
	Terselenggaranya Perencanaan, Penganggaran, dan Evaluasi Kinerja Perangkat Daerah	Jumlah laporan perencanaan dan pelaporan yang disusun	4 Laporan	1	1	1	1	25%	50%	75%	100%	Dokumen Perencanaan yang disusun adalah RKA, Renja, Lakip, dan Perjanjian Kinerja
	Terselenggaranya Administrasi Kepegawaian Perangkat Daerah	Jumlah pegawai ASN yang tercatat	126 Orang	126	126	126	126	100%	100%	100%	100%	Jumlah Pegawai ASN dan Non ASN yang mendapat Pakaian Olahraga beserta perlengkapannya
	Terselenggaranya Urusan Administrasi Umum Perangkat Daerah	Jumlah dokumen sarana dan prasarana umum yang disediakan	3 Dokumen	0	1	1	1	0%	33%	67%	100%	Dokumen/ Laporan Administrasi Dinas PUPR
	Tersedianya Barang Milik Daerah sebagai Penunjang Urusan Pemerintah Daerah	Jumlah barang milik daerah yang tersedia	7 Unit	Penyusunan dokumen	Penyusunan dokumen	3	4	Penyusunan dokumen	Penyusunan dokumen	43%	100%	Jumlah Meubiler Kantor dan AC yang diadakan
	Tersedianya Jasa Penunjang Urusan Pemerintahan Daerah	Jumlah Laporan kegiatan layanan penunjang yang dilaksanakan	170 Laporan	46	46	46	32	27%	54%	81%	100%	Jumlah Laporan Pembayaran Listrik Air, Jasa Pelayanan Kantor dan jasa Peralatan kantor
	Terselenggaranya Pemeliharaan Barang Milik Daerah Penunjang Urusan Pemerintahan Daerah	Jumlah Pemeliharaan Barang Milik Daerah yang terselenggara	136	12	32	50	42	9%	32%	69%	100%	Jumlah Kendaraan dinas yang dibayar izin dan pajaknya(41 Unit) Alat besar (1 Unit) Sarana kantor yang dipelihara (93 Unit) dan rehab gedung (1 Unit)
	Terselenggaranya Administrasi Keuangan Perangkat Daerah	Jumlah Laporan keuangan yang disusun	4 Dokumen	1	1	1	1	25%	50%	75%	100%	Jumlah Dokumen Keuangan
2	Meningkatnya kualitas Pengembangan Jasa Konstruksi	Capaian informasi dan data jasa tenaga terampil bidang Konstruksi di kabupaten	100%	25	25	25	25	25%	50%	75%	100%	Capaian Pelaksanaan Jasa Konstruksi dalam 1 Tahun
	Terselenggaranya Pelatihan Tenaga Terampil Konstruksi	Jumlah sertifikat ketrampilan yang dikeluarkan	50 Sertifikat	Koordinasi ke Balai	Koordinasi ke Balai	Koordinasi ke Balai	30	Koordinasi ke Balai	Koordinasi ke Balai	Koordinasi ke Balai	60%	Jumlah Sertifikat Tenaga Kerja Konstruksi yang diterbitkan

NO.	PROGRAM/ KEGIATAN	ANGGARAN (Rp.)
1	Program Penunjang Urusan Pemerintahan Daerah Kabupaten/Kota	13.293.583.083
	Perencanaan, Penganggaran, dan Evaluasi Kinerja Perangkat Daerah	93.800.001
	Administrasi Kepegawaian Perangkat Daerah	135.500.000
	Administrasi Umum Perangkat Daerah	2.705.162.800
	Pengadaan Barang Milik Daerah Penunjang Urusan Pemerintah Daerah	26.679.400
	Penyediaan Jasa Penunjang Urusan Pemerintahan Daerah	345.888.583
	Pemeliharaan Barang Milik Daerah Penunjang Urusan Pemerintahan Daerah	646.114.347
	Administrasi Keuangan Perangkat Daerah	9.273.789.952
2	Program Pengembangan Jasa Konstruksi	125.591.215
	Penyelenggaraan Pelatihan Tenaga Terampil Konstruksi	125.591.215
	JUMLAH	<u>13.419.174.298</u>



Sungguminasa, 29 Desember 2023

SEKRETARIS DINAS


Ir. RUSLI RAUF, S.ST., MT.MH
 NIP. 19700125 199101 1 002

PENGUKURAN PERJANJIAN KINERJA TRIWULAN IV TAHUN 2023
DINAS PEKERJAAN UMUM DAN PENATAAN RUANG
KEPALA BIDANG BINA MARGA


NO.	SASARAN	INDIKATOR KINERJA	TARGET	MONEV				CAPAIAN				PENJELASAN KINERJA	
				TRW. I	TRW. I	TRW. III	TRW. IV	TRW. I	TRW. I	TRW. I	TRW. IV		
1	2	3	4	21,1	21,1	21,1	21,1	25%	50%	75%	100%	7	
1	Meningkatnya kualitas Jalan dan jembatan di Kabupaten	Persentase Tingkat Kemantapan Jalan kabupaten	84,4%										Persentase Capaian Pembangunan Jalan dengan tingkat Kemantapan Jalan dalam 1 tahun
2	Terselenggaranya Pekerjaan Jalan Kabupaten	Panjang jalan yang dibangun dan ditingkatkan	59,33 Km	dokumen perencanaan	tender/pelaksanaan	pelaksanaan Pekerjaan	52,98 Km	dokumen perencanaan	tender/pelaksanaan	pelaksanaan Pekerjaan	89%		Panjang Jalan yang dibangun tahun 2023

NO.	PROGRAM/ KEGIATAN	ANGGARAN (Rp.)
1	Program Penyelenggaraan Jalan Penyelenggaraan Jalan Kabupaten	109.470.857.530 109.470.857.530
	JUMLAH	109.470.857.530

Sungguminasa, 30 Desember 2023

KEPALA DINAS

H. H. RUSDY ALIMUDDIN
 NIP. 19660109 199003 1 009

KEPALA BIDANG BINA MARGA

RUSDY ARDIYANTO, ST
 NIP. 19800106 200804 1 001

PENGUKURAN PERJANJIAN KINERJA TRIWULAN IV TAHUN 2023
DINAS PEKERJAAN UMUM DAN PENATAAN RUANG
KEPALA BIDANG CIPTA KARYA

NO.	SASARAN	INDIKATOR KINERJA	TARGET	MONEV				CAPAIAN				PENJELASAN KINERJA
				TRW I	TRW II	TRW III	TRW IV	TRW I	TRW II	TRW III	TRW IV	
1	2	3	4	TRW I	TRW II	TRW III	TRW IV	TRW I	TRW II	TRW III	TRW IV	7
1	Meningkatnya Kualitas Pengelolaan dan Pengembangan sistem Drainase	Persentase drainase dalam kondisi baik/pembuangan aliran air tidak tersumbat	70,10%	17,5	17,5	17,5	17,5	25%	50%	75%	100%	Capaian Persentase Kinerja Pembangunan Drainase dalam 1 tahun
	Terselenggaranya Pengelolaan dan Pengembangan Sistem Drainase yang Terhubung Langsung dengan Sungai dalam Daerah Kabupaten/Kota	Panjang saluran drainase yang dibangun / dipelihara	3,25 Km	dokumen perencanaan	tender/pelaksanaan	pelaksanaan	3,25 Km	dokumen perencanaan	tender/pelaksanaan	pelaksanaan	100%	Panjang Saluran drainase yang dibangun tahun 2023 adalah 3250M
2	Meningkatnya Kualitas Pengelolaan dan Pengembangan Sistem Air Limbah	Persentase warga negara yang memperoleh layanan pengolahan air limbah domestik	100%	25	25	25	25	25%	50%	75%	100%	Capaian Persentase Layanan Air Limbah dalam 1 tahun
	Terselenggaranya Pengelolaan dan Pengembangan Sistem Air Limbah Domestik dalam Daerah Kabupaten/Kota	Jumlah sistem air limbah domestik yang dibangun	5 Unit	dokumen perencanaan	tender/pelaksanaan	pelaksanaan	5 Unit	dokumen perencanaan	tender/pelaksanaan	pelaksanaan	100%	Jumlah Tangki septick yang dibangun tahun 2023
3	Meningkatnya Kualitas Penataan Bangunan Gedung	Persentase Bangunan Gedung Pemerintahan yang memenuhi persyaratan tata bangunan	10%	2,5	2,5	2,5	2,5	25%	50%	75%	100%	Persentase capaian Pembangunan Gedung Pemerintah dalam 1 tahun
	Terselenggaranya pembangunan Gedung di Wilayah Daerah Kabupaten/Kota, Pemberian Izin Mendirikan Bangunan (IMB) dan Sertifikat Laik Fungsi Bangunan Gedung	Jumlah Gedung yang direhabilitasi/ ditingkatkan bangunannya	5 Unit	dokumen perencanaan	tender/pelaksanaan	pelaksanaan	12 Unit	dokumen perencanaan	tender/pelaksanaan	pelaksanaan	100%	Jumlah Bangunan Gedung Pemerintah Yang dibangun tahun 2023
4	Meningkatnya Kualitas Pengelolaan dan Pengembangan sistem penyediaan air minum	Persentase warga negara yang memperoleh kebutuhan pokok air minum sehari-hari	100%	25	25	25	25	25%	50%	75%	100%	Persentase capaian layanan Akses air minum dalam 1 tahun
	Terselenggaranya Pengelolaan dan Pengembangan Sistem Penyediaan Air Minum (SPAM) di Daerah Kabupaten/Kota	Jumlah Rumah tangga yang mendapat akses layanan air minum	46 RT	dokumen perencanaan	tender/pelaksanaan	pelaksanaan		dokumen perencanaan	tender/pelaksanaan	pelaksanaan	100%	Jumlah pemasangan instalasi Sambungan Rumah tahun 2023
5	Meningkatnya Kualitas Penataan Bangunan dan Lingkungannya	Persentase Penataan Bangunan dan Lingkungannya	12%	3	3	3	3	25%	50%	75%	100%	Persentase capaian Pembangunan Jalan Lingkungan dalam 1 tahun
	Terselenggaranya Penataan Bangunan dan Lingkungannya di Daerah Kabupaten/Kota	Panjang Jalan Lingkungan dikawasan permukiman , pedestrian serta Ruang Terbuka Hijau yang tertata	3,5 Km	dokumen perencanaan	tender/pelaksanaan	pelaksanaan	3,5 Km	dokumen perencanaan	tender/pelaksanaan	pelaksanaan	100%	Panjang Jalan Lingkungan yang terbangun tahun 2023

NO.	PROGRAM/ KEGIATAN	ANGGARAN (Rp.)
1	Program Pengelolaan dan Pengembangan Sistem Drainase	1.058.346.000
	Pengelolaan dan Pengembangan Sistem Drainase yang Terhubung Langsung dengan Sungai dalam Daerah Kabupaten/Kota	1.058.346.000
2	Program Pengelolaan dan Pengembangan Sistem Air Limbah	188.275.000
	Pengelolaan dan Pengembangan Sistem Air Limbah Domestik dalam Daerah Kabupaten/Kota	188.275.000
3	Program Penataan Bangunan Gedung	70.777.363.354
	Penyelenggaraan Bangunan Gedung di Wilayah Daerah Kabupaten/Kota, Pemberian Izin Mendirikan Bangunan (IMB) dan Sertifikat Laik Fungsi Bangunan Gedung	70.777.363.354
4	Program Pengelolaan dan Pengembangan sistem Penyediaan Air Minum	220.465.561
	Pengelolaan dan Pengembangan Sistem Penyediaan Air Minum (SPAM) di Daerah Kabupaten/Kota	220.465.561
5	Program Penataan Bangunan dan Lingkungannya	1.236.435.312
	Penyelenggaraan Penataan Bangunan dan Lingkungannya di Daerah Kabupaten/Kota	1.236.435.312
	JUMLAH	73.480.885.227

Sungguminasa, 29 Desember 2023



KEPALA DINAS

L. R. RUSDY ALIMUDDIN
NIP. 19660109 199003 1 009

KEPALA BIDANG CIPTA KARYA

Subchan Ishak, S.T., M.T.
NIP. 19770121 200604 1 019

PENGUKURAN PERJANJIAN KINERJA TRIWULAN IV TAHUN 2023
DINAS PEKERJAAN UMUM DAN PENATAAN RUANG
KEPALA BIDANG OPERASI DAN PEMELIHARAAN PENGAIRAN

NO.	SASARAN	INDIKATOR KINERJA	TARGET	MONEV				CAPAIAN				PENJELASAN KINERJA
				TRW I	TRW II	TRW III	TRW IV	TRW I	TRW II	TRW III	TRW IV	
1	2	3	4	TRW I	TRW II	TRW III	TRW IV	TRW I	TRW II	TRW III	TRW IV	7
1	Meningkatnya Kualitas Pengelolaan Sumber Daya Air	Persentase luas daerah irigasi kewenangan kabupaten/kota yang dilayani oleh jaringan irigasi	84,99%	21	21	21	21	25%	50%	75%	100%	Capaian Program dalam 1 Tahun
	Terselenggaranya Pengelolaan SDA dan Bangunan Pengaman Pantai pada Wilayah Sungai (WS) dalam 1 (satu) Daerah Kabupaten/Kota	Panjang Bantaran/ Sempadan Sungai/ Saluran yang dipelihara (Normalisasi)	3,7 Kilometer	dokumen perencanaan	tender/pelaksanaan	pelaksanaan	3,7 km	dokumen perencanaan	tender/pelaksanaan	pelaksanaan	100%	Panjang Saluran Pembuangan yang dinormalisasi tahun 2023 (3Km) dan tanggul sungai yang direhab (700M)
	Terselenggaranya Pengembangan dan Pengelolaan Sistem Irigasi Primer dan Sekunder pada Daerah Irigasi yang Luasnya dibawah 1000 Ha dalam 1 (satu) Daerah Kabupaten/Kota	Panjang Saluran Irigasi wewenang kabupaten yang dikembangkan dan dikelola	5,5 Kilometer	dokumen perencanaan	tender/pelaksanaan	pelaksanaan	5,5 km	dokumen perencanaan	tender/pelaksanaan	pelaksanaan	100%	Panjang Saluran Irigasi yang dibangun dan ditingkatkan tahun 2023 (5,5Km)

NO.	PROGRAM/ KEGIATAN	ANGGARAN (Rp.)
1	Program Pengelolaan Sumber Daya Air	10.458.662.117
	Pengelolaan SDA dan Bangunan Pengaman Pantai pada Wilayah Sungai (WS) dalam 1 (satu) Daerah Kabupaten/Kota	903.563.500
	Pengembangan dan Pengelolaan Sistem Irigasi Primer dan Sekunder pada Daerah Irigasi yang Luasnya di Bawah 1000 Ha dalam 1 (Satu) Daerah Kabupaten/Kota	9.555.098.617
	JUMLAH	<u>10.458.662.117</u>

Sungguminasa, 29 Desember 2023



KEPALA DINAS

H. RUSDY ALIMUDDIN
NIP. 19661091990031009

KEPALA BIDANG OPERASI DAN PEMELIHARAAN PENGAIRAN

Amir, S.T., M.M.
NIP. 197001052007011039


PENGUKURAN PERJANJIAN KINERJA TRIWULAN IV TAHUN 2023
DINAS PEKERJAAN UMUM DAN PENATAAN RUANG
KEPALA BIDANG PENGAIRAN

NO.	SASARAN	INDIKATOR KINERJA	TARGET	MONEV				CAPAIAN				PENJELASAN KINERJA	
				TRW I	TRW II	TRW III	TRW IV	TRW I	TRW II	TRW III	TRW IV		
1	2	3	4										7
1	Meningkatnya Kualitas Pengelolaan Sumber Daya Air	Persentase luas daerah irigasi kewenangan kabupaten/kota yang dilayani oleh jaringan	84,99%	21	21	21	21	25%	50%	74%	100%		Capaian Program dalam 1 Tahun
	Terselenggaranya Pengelolaan SDA dan Bangunan Pengaman Pantai pada Wilayah Sungai (WS) dalam 1 (satu) Daerah Kabupaten/Kota	Panjang Bantaran/ Sempadan Sungai/ Saluran yang dipelihara (Normalisasi)	3,7 Kilometer	dokumen perencanaan	tender/pelaksanaan	pelaksanaan	3,7 Km	dokumen perencanaan	tender/pelaksanaan	pelaksanaan	100%		Panjang Saluran Pembuang yang dinormalisasi tahun 2023 (3Km) dan tanggul sungai yang direhab (700M)
	Terselenggaranya Pengembangan dan Pengelolaan Sistem Irigasi Primer dan Sekunder pada Daerah Irigasi yang Luasnya dibawah 1000 Ha dalam 1 (satu) Daerah Kabupaten/Kota	Panjang Saluran Irigasi wewenang kabupaten yang dikembangkan dan dikelola	5,5 Kilometer	dokumen perencanaan	tender/pelaksanaan	pelaksanaan	5,5 Km	dokumen perencanaan	tender/pelaksanaan	pelaksanaan	100%		Panjang Saluran Irigasi yang dibangun dan ditingkatkan tahun 2023 (5,5Km)

NO.	PROGRAM	ANGGARAN (Rp.)
1	Program Pengelolaan Sumber Daya Air	2.020.634.556
	Pengelolaan SDA dan Bangunan Pengaman Pantai pada Wilayah Sungai (WS) dalam 1 (satu) Daerah Kabupaten/Kota	1.805.056.446
	Pengembangan dan Pengelolaan Sistem Irigasi Primer dan Sekunder pada Daerah Irigasi yang Luasnya di Bawah 1000 Ha dalam 1 (Satu) Daerah Kabupaten/Kota	215.578.110
	JUMLAH	<u>2.020.634.556</u>

Sungguminasa, 29 Desember 2023

KEPALA BIDANG PENGAIRAN


Andi Yusla Jusuf, S.T., M.T.
 NIP. 19700601 199803 1 016


 KEPALA DINAS

RUSDY ALIMUDDIN
 NIP. 19660309 199003 1 009

PENGUKURAN PERJANJIAN KINERJA TRIWULAN IV TAHUN 2023
DINAS PEKERJAAN UMUM DAN PENATAAN RUANG
KEPALA BIDANG TATA RUANG

NO.	SASARAN	INDIKATOR KINERJA	TARGET	MONEV				CAPAIAN				PENJELASAN KINERJA
				TRW I	TRW II	TRW III	TRW IV	TRW I	TRW II	TRW III	TRW IV	
1	2	3	4	0,2	0,2	0,2	0,2	25%	50%	75%	100%	7
1	Meningkatnya Kualitas Penyelenggaraan Penataan Ruang	Rasio Ketaatan terhadap RTRW	0,84%	0,2	0,2	0,2	0,2	25%	50%	75%	100%	Rasio Capaian Ketaatan RTRW dalam 1 Tahun
2	Terselenggaranya Penetapan Rencana Tata Ruang Wilayah (RTRW) dan Rencana Rinci Tata Ruang (RRTR) Kabupaten/Kota	Jumlah Dokumen Penataan Ruang yang Ditetapkan	3 Dokumen	Koordinasi	1	1	1	10%	33%	67%	100%	Dokumen RDTR dan Rapat Konsultasi
3	Terselenggaranya Koordinasi dan Sinkronisasi Pengendalian Pemanfaatan Ruang Daerah Kabupaten/Kota	Jumlah Laporan Koordinasi dan Sinkronisasi Pengendalian ruang Daerah Kabupaten	12 Laporan	3	3	3	3	25%	50%	75%	100%	Jumlah Laporan Pengendalian dan pengawasan terhadap pemanfaatan ruang

NO.	PROGRAM	ANGGARAN (Rp.)
1	Program Penyelenggaraan Penataan Ruang	487.038.500
JUMLAH		487.038.500


Sungguminasa, 29 Desember 2023

KEPALA DINAS



Ir. H. FUSDY ALIMUDDIN
 NIP. 19660109 199003 1 009

KEPALA BIDANG TATA RUANG



H. Alimuddin, SE, MM
 NIP. 19680427 199003 1 012

PENGUKURAN PERJANJIAN KINERJA TRIWULAN IV TAHUN 2023
DINAS PEKERJAAN UMUM DAN PENATAAN RUANG
KEPALA BIDANG TEKNIK DAN PERENCANAAN

NO.	SASARAN	INDIKATOR KINERJA	TARGET	MONEV				CAPAIAN				PENJELASAN KINERJA
				TRW. I	TRW. II	TRW. III	TRW. IV	TRW. I	TRW. II	TRW. III	TRW. IV	
1	2	3	4	TRW. I	TRW. II	TRW. III	TRW. IV	TRW. I	TRW. II	TRW. III	TRW. IV	7
1	Meningkatnya kualitas Penunjang Urusan Pemerintahan Daerah Kabupaten/Kota	Persentase Kinerja Program Penunjang Urusan Pemerintahan Daerah	100,0%	25	25	25	25	25%	50%	75%	100%	Capaian kinerja Layanan Urusan Pemerintahan Dinas PUPR 100%
	Terselenggaranya Perencanaan, Penganggaran, dan Evaluasi Kinerja Perangkat Daerah	Jumlah laporan perencanaan dan pelaporan yang disusun	4 Dokumen	1	1	1	1	25%	50%	75%	100%	Dokumen Perencanaan yang disusun adalah RKA, Renja, Lakip, dan Perjanjian Kinerja
2	Meningkatnya Kualitas Pengelolaan dan Pengembangan sistem Drainase	Persentase drainase dalam kondisi baik/ pembuangan aliran air tidak tersumbat	70,10%	18	18	18	18	25%	50%	75%	100%	Capaian Persentase Kinerja Pembangunan Drainase dalam 1 tahun
	Terselenggaranya Pengelolaan dan Pengembangan Sistem Drainase yang Terhubung Langsung dengan Sungai dalam Daerah Kabupaten/Kota	Panjang saluran drainase yang dibangun / dipelihara	3,25 Km	dokumen perencanaan	tender/pelaksanaan	Pelaksanaan	3,25 km	dokumen perencanaan	tender/pelaksanaan	Pelaksanaan	100%	Panjang Saluran drainase yang dibangun tahun 2023 adalah 3250M
3	Meningkatnya Kualitas Penataan Bangunan dan Lingkungannya	Persentase Penataan Bangunan dan Lingkungannya	12%	3	3	3	3	25%	50%	75%	100%	Persentase Capaian Kinerja Pembangunan Jalan Lingkungan dalam 1 Tahun
	Terselenggaranya Penataan Bangunan dan Lingkungannya di Daerah Kabupaten/Kota	Panjang Jalan Lingkungan dikawasan permukiman, pedestrian serta Ruang Terbuka Hijau yang tertata	3,5 Km	dokumen perencanaan	tender/pelaksanaan	Pelaksanaan	3,5 km	dokumen perencanaan	tender/pelaksanaan	Pelaksanaan	100%	Panjang Jalan Lingkungan yang dibangun tahun 2023 adalah 3500M
4	Meningkatnya kualitas Penyelenggaraan Jalan	Persentase Tingkat Kemantapan Jalan kabupaten	84,4%	21	21	21	21	25%	50%	75%	100%	Persentase Capaian Kinerja Pembangunan Jalan dan Jembatan dalam 1 Tahun
	Terselenggaranya Pekerjaan Jalan Kabupaten /Kota	Panjang jalan yang dibangun dan ditingkatkan	59,33 Km	dokumen perencanaan	tender/pelaksanaan	Pelaksanaan	52,98 km	dokumen perencanaan	tender/pelaksanaan	Pelaksanaan	100%	Panjang Jalan yang dibangun tahun 2023 adalah 5933M
5	Meningkatnya kualitas Pengembangan Jasa Konstruksi	Capaian informasi dandata jasa tenaga terampil bidang Konstruksi di kabupaten	100%	25	25	25	25	25%	50%	75%	100%	Persentase Capaian Pelaksanaan Jasa Konstruksi dalam 1 Tahun
	Terselenggaranya Sistem Informasi Jasa Konstruksi Cakupan Daerah Kabupaten/Kota	Jumlah Dokumen Informasi Jasa Konstruksi Cakupan Daerah Kabupaten/Kota	3 Dokumen	0	1	1	1	0%	33%	67%	100%	Dokumen Pelatihan, Pelaporan Sijaki dan Konsultasi Jasa Konstruksi

NO.	PROGRAM	ANGGARAN (Rp.)
1	Program Penunjang Urusan Pemerintahan Daerah Kabupaten/Kota	66.648.000
2	Program Pengelolaan dan Pengembangan Sistem Drainase	100.000.000
3	Program Penataan Bangunan dan Lingkungannya	100.000.000
4	Program Penyelenggaraan Jalan	1.429.149.800
5	Program Pengembangan Jasa Konstruksi	19.897.300
JUMLAH		<u>1.715.695.100</u>



KEPALA DINAS
H. RUDY ALIMUDDIN
 NIP. 19630109 199003 1 009

Sungguminasa, 29 Desember 2023
 KEPALA BIDANG TEKNIK DAN PERENCANAAN

Rinawati
RINAWATI DIEN MONOARFA, S.Sos
 NIP. 19671103 200701 2 020